



DS AUTOMOBILES



WINTER  
KOMPLETTRÄDER

ROUES COMPLÈTES  
D'HIVER

RUOTE COMPLETE  
INVERNALI

❄️ 2020/2021

## REIFENDRUCKSENSOREN

Seit 1. November 2014 ist gemäss ECE-Richtlinie 64 die Ausstattung aller Personenwagen (M1) mit Reifendrucksensoren Pflicht.

**Indirekte Reifendruckmessung:** Unterdruckwarnung im Kombiinstrument ohne Lokalisierung nach Analyse des im ESP integrierten Rechners.

**Direkte Reifendruckmessung:** Ein Reifendrucksensor an jedem Rad erkennt und lokalisiert Unterdruck und gibt eine Warnung über das Kombiinstrument aus.


Alle ab 1. November 2014 eingeführten Fahrzeuge mit direkter Reifendruckmessung müssen Räder mit Reifendrucksensor am Ventil erhalten. Andere Fahrzeuge brauchen keinen Reifendrucksensor am Ventil.


→ Bitte vor dem Kauf beachten, ob Ihr Fahrzeug mit einem direkten Reifendrucksensor ausgestattet ist.


→ Alle Produkte in diesem Katalog sind nur für Fahrzeuge mit indirektem Reifendrucksensor kompatibel.

## WICHTIGE INFORMATIONEN

- Die zulässigen Reifen-/Radkombinationen für Ihr Fahrzeug entnehmen Sie bitte dem Typenschein oder fragen Sie Ihren Partner
- Radzierkappen und Radnabenabdeckungen sind zusätzlich zu bestellen
- Änderungen und Druckfehler vorbehalten
- Abbildungen sind nicht vertraglich bindend

 **Kraftstoffeffizienz:** Die Einstufung erfolgt in sieben Effizienzklassen, wobei A für den geringsten und G für den höchsten Rollwiderstand steht. Die tatsächliche Kraftstoffeinsparung hängt in hohem Masse vom Fahrzeug und der eigenen Fahrweise ab.

 **Nasshaftung:** Die Einstufung des Reifens für die Nasshaftung wird von A (= kürzester Bremsweg) bis F (= längster Bremsweg) angegeben. Die tatsächliche Nasshaftung hängt auch hier in hohem Masse vom Fahrzeug und der eigenen Fahrweise ab.

 **Externes Rollgeräusch:** Wert des externen Rollgeräuschs in Dezibel. Das externe Rollgeräusch entspricht nicht zwangsläufig dem Geräusch innerhalb des Fahrzeugs.

## DÉTECTEURS DE SOUS-GONFLAGE

Depuis le 1<sup>er</sup> novembre 2014, l'installation de détecteurs de sous-gonflage est obligatoire sur tous les véhicules de particuliers (M1) conformément au règlement ECE 64.

**Détecteur de sous-gonflage indirect:** alerte de sous-gonflage au combiné sans localisation après analyse du calculateur intégré à l'ESP.

**Détecteur de sous-gonflage direct:** un capteur de pression logé dans chaque pneu détecte, localise et affiche l'alerte au combiné.


Tous les véhicules dédouanés à partir du 1<sup>er</sup> novembre 2014 et équipés d'un détecteur de sous-gonflage direct doivent être pourvus de roues d'hiver avec des capteurs sur valve. Les autres véhicules n'ont pas besoin de capteurs sur valve.


→ Avant tout achat, vérifiez si votre véhicule est équipé d'un détecteur de sous-gonflage direct.


→ Les produits présentés dans ce catalogue sont uniquement compatibles avec des véhicules équipés de détecteur indirect.

## INFORMATIONS IMPORTANTES

- Pour connaître les pneus ou roues autorisés au montage sur votre véhicule, veuillez vous reporter au certificat d'homologation du véhicule ou vous adresser à votre partenaire
- Enjoliveurs et cabochons à commander séparément
- Sous réserve de modifications et d'erreurs d'impression
- Images non contractuelles

 **Rendement énergétique:** la classification est basée sur sept classes de rendement, A représentant la plus faible et G la résistance au roulement la plus élevée. Les économies de carburant réelles dépendent dans une large mesure du véhicule et de la façon dont il est conduit.

 **Adhérence sur sol mouillé:** l'indice d'adhérence sur sol mouillé du pneu est donné de A (= distance de freinage la plus courte) à F (= distance de freinage la plus longue). Ici aussi, l'adhérence sur sol mouillé dépend dans une large mesure du véhicule et de votre propre style de conduite.

 **Bruit de roulement externe:** Valeur du bruit de roulement externe en décibels. Le bruit de roulement externe ne correspond pas nécessairement au bruit à l'intérieur du véhicule.

## INDICATORI DI PERDITA DI PRESSIONE

Dal 1° novembre 2014, il montaggio degli indicatori di perdita di pressione degli pneumatici é obbligatorio su tutte le autovetture (M1), in conformità al regolamento ECE 64.

**Indicatore indiretto di perdita di pressione degli pneumatici:** avviso di perdita di pressione sul quadro strumenti senza localizzazione, in seguito ad analisi della centralina collegata all'ESP.

**Indicatore diretto di perdita di pressione degli pneumatici:** un apposito sensore collocato in ogni pneumatico rileva, localizza e mostra l'avviso sul quadro strumenti.


Tutti i veicoli sdoganati a partire dal 1° novembre 2014 e dotati di indicatore diretto di perdita di pressione degli pneumatici devono essere muniti di ruote con sensori per valvole. Gli altri veicoli non necessitano di un sensore per valvole.


→ Prima di effettuare qualsiasi acquisto, verificare se il veicolo deve essere dotato di un indicatore diretto di perdita di pressione.


→ Tutti i prodotti presentati in questo catalogo sono compatibili solo per veicoli dotati di sensori indiretti.

## INFORMAZIONI IMPORTANTI

- Per le combinazioni pneumatico/ruota ammesse per il vostro veicolo, fate riferimento al certificato di omologazione del veicolo o chiedete al vostro Partner
- Copriruota e copribulloni da ordinare separatamente
- Con riserva di modifiche ed errori di stampa
- Immagini non contrattuali

 **Efficienza energetica:** la classificazione si basa su sette classi di efficienza, A che rappresenta la più bassa e G la più alta resistenza al rotolamento. Il risparmio di carburante effettivo dipende in larga misura dal veicolo e dal modo in cui viene guidato.

 **Aderenza sul bagnato:** l'aderenza sul bagnato dello pneumatico è data da A (= spazio di frenata più breve) a F (= spazio di frenata più lungo). Anche in questo caso l'aderenza sul bagnato dipende in larga misura dal veicolo e dal proprio stile di guida.

 **Rumore esterno di rotolamento:** valore della rumorosità esterna di rotolamento in decibel. La rumorosità esterna di rotolamento non corrisponde necessariamente alla rumorosità interna del veicolo.

# 3 | DS 3 CROSSBACK



## 17" Alu



	Teilenummer Référence Riferimento	Reifendimension Dimension du pneu Dimensione dei pneumatici	Reifenprofil Profil du pneu Profilo pneumatico		Original-Felge Jante d'origine Cerchio originale	Preis inkl. MWST* Prix TTC* Prezzo IVA incl.*
Premium	DECAL65152	215/60 R 17 96H	GOODYEAR Ultragrip SUV GEN-1	C   C   70	98252870ZR	CHF 454.-

## 17" Alu



	Teilenummer Référence Riferimento	Reifendimension Dimension du pneu Dimensione dei pneumatici	Reifenprofil Profil du pneu Profilo pneumatico		Original-Felge Jante d'origine Cerchio originale	Preis inkl. MWST* Prix TTC* Prezzo IVA incl.*
Premium	DECAL83940	215/60 R 17 96H	MICHELIN Alpin 6	C   B   69	98252870XY	CHF 431.-

## 18" Alu



	Teilenummer Référence Riferimento	Reifendimension Dimension du pneu Dimensione dei pneumatici	Reifenprofil Profil du pneu Profilo pneumatico		Original-Felge Jante d'origine Cerchio originale	Preis inkl. MWST* Prix TTC* Prezzo IVA incl.*
Premium	DECAL64546	215/55 R 18 99V	MICHELIN Pilot Alpin 5	C   B   69	98252998XY	CHF 567.-

## 16" Stahl | Tôle | Acciaio



	Teilenummer Référence Riferimento	Reifendimension Dimension du pneu Dimensione dei pneumatici	Reifenprofil Profil du pneu Profilo pneumatico		Original-Felge Jante d'origine Cerchio originale	Preis inkl. MWST* Prix TTC* Prezzo IVA incl.*
Quality	DECST44344	215/65 R 16 98H	HANKOOK W452	E   C   72	9825009680	CHF 234.-

\* Empfohlener Preis pro Stück (ohne Promotion) inkl. MWST und exkl. Montage  
 Prix par pièce conseillé (hors promotion) TTC et montage exclu  
 Prezzo consigliato per pezzo (senza promozione) IVA inclusa e montaggio escluso

# 4 | DS 7 CROSSBACK



## 19" Alu



	Teilenummer Référence Riferimento	Reifendimension Dimension du pneu Dimensione dei pneumatici	Reifenprofil Profil du pneu Profilo pneumatico		Original-Felge Jante d'origine Cerchio originale	Preis inkl. MWST* Prix TTC* Prezzo IVA incl.*
Premium	DECAL74950	205/55 R 19 97H	MICHELIN Alpin 5	C   B   68	98267226XY	CHF 574.-

## 19" Alu



	Teilenummer Référence Riferimento	Reifendimension Dimension du pneu Dimensione dei pneumatici	Reifenprofil Profil du pneu Profilo pneumatico		Original-Felge Jante d'origine Cerchio originale	Preis inkl. MWST* Prix TTC* Prezzo IVA incl.*
Premium	DECAL72930	235/50 R 19 103V	MICHELIN Alpin 5 SUV	E   B   68	98175013ZV	CHF 664.-

## 19" Alu



	Teilenummer Référence Riferimento	Reifendimension Dimension du pneu Dimensione dei pneumatici	Reifenprofil Profil du pneu Profilo pneumatico		Original-Felge Jante d'origine Cerchio originale	Preis inkl. MWST* Prix TTC* Prezzo IVA incl.*
Premium	DECAL83132	235/50 R 19 103V	CONTINENTAL ContiWinterContact TS850	B   C   72	98206070XY	CHF 672.-

## 20" Alu



	Teilenummer Référence Riferimento	Reifendimension Dimension du pneu Dimensione dei pneumatici	Reifenprofil Profil du pneu Profilo pneumatico		Original-Felge Jante d'origine Cerchio originale	Preis inkl. MWST* Prix TTC* Prezzo IVA incl.*
Premium	DECAL68384	235/45 R 20 100V	CONTINENTAL TS850P WiCo CON DSD	C   B   72	98175010XY	CHF 865.-

\* Empfohlener Preis pro Stück (ohne Promotion) inkl. MWST und exkl. Montage  
 Prix par pièce conseillé (hors promotion) TTC et montage exclu  
 Prezzo consigliato per pezzo (senza promozione) IVA inclusa e montaggio escluso

# 5 | DS 7 CROSSBACK



## 17" Alu



	Teilenummer Référence Riferimento	Reifendimension Dimension du pneu Dimensione dei pneumatici	Reifenprofil Profil du pneu Profilo pneumatico		Original-Felge Jante d'origine Cerchio originale	Preis inkl. MWST* Prix TTC* Prezzo IVA incl.*
Premium	DECAL69798	215/65 R 17 99H	MICHELIN Alpin 5	E   B   71	98175014TW	CHF 470.-

## 18" Alu



	Teilenummer Référence Riferimento	Reifendimension Dimension du pneu Dimensione dei pneumatici	Reifenprofil Profil du pneu Profilo pneumatico		Original-Felge Jante d'origine Cerchio originale	Preis inkl. MWST* Prix TTC* Prezzo IVA incl.*
Premium	DECAL69596	235/55 R 18 104V	MICHELIN Alpin PA4	C   C   70	98175012EH	CHF 567.-

## 18" Alu



	Teilenummer Référence Riferimento	Reifendimension Dimension du pneu Dimensione dei pneumatici	Reifenprofil Profil du pneu Profilo pneumatico		Original-Felge Jante d'origine Cerchio originale	Preis inkl. MWST* Prix TTC* Prezzo IVA incl.*
Premium	DECAL82728	235/55 R 18 104V	MICHELIN Alpin PA4	C   C   70	98175012EH	CHF 543.-

## 17" Stahl | Tôle | Acciaio



	Teilenummer Référence Riferimento	Reifendimension Dimension du pneu Dimensione dei pneumatici	Reifenprofil Profil du pneu Profilo pneumatico		Original-Felge Jante d'origine Cerchio originale	Preis inkl. MWST* Prix TTC* Prezzo IVA incl.*
Premium	DECAL47980	215/65R17 99H	MICHELIN Alpin 5	E   B   71	9815028680	CHF 376.-

\* Empfohlener Preis pro Stück (ohne Promotion) inkl. MWST und exkl. Montage  
 Prix par pièce conseillé (hors promotion) TTC et montage exclu  
 Prezzo consigliato per pezzo (senza promozione) IVA inclusa e montaggio escluso



## Traditionelle Schneeketten | Chaînes à neige traditionnelles Catene da neve tradizionali

Montage manuell | Montage manuel | Montaggio manuale

Reifendimension Dimension du pneu Dimensione dei pneumatici	Modell Modèle Modello	Teilenummer Référence Riferimento	Kettenglied Maillon de chaîne Anello di catena	Preis inkl. MWST* Prix TTC* Prezzo IVA incl.*
195/55 R 16	DS 3	1623144880	9 mm	CHF 77.-
215/60 R 16	DS 4	1623145180	9 mm	CHF 77.-
215/60 R 17	DS 3 CROSSBACK	1623145280	9 mm	CHF 77.-
215/65 R 16	DS 3 CROSSBACK	1623145280	9 mm	CHF 77.-
215/65 R 17	DS 7 CROSSBACK	1623145380	9 mm	CHF 77.-
225/50 R 17	DS 5	1623145180	9 mm	CHF 77.-
235/55 R 18	DS 7 CROSSBACK	1623145380	9 mm	CHF 77.-

\* Empfohlener Preis pro 2er-Satz (ohne Promotion) inkl. MWST und exkl. Montage  
 Prix conseillé par lot de 2 chaînes (hors promotion), TTC, hors montage  
 Prezzo consigliato per set di 2 catene da neve (senza promozione) IVA inclusa e montaggio escluso

# 7 | SCHNEEKETTEN | CHÂÎNES À NEIGE CATENE DA NEVE



## Traditionelle Schneeketten | Chaînes à neige traditionnelles Catene da neve tradizionali

Montage manuell | Montage manuel | Montaggio manuale

Reifendimension Dimension du pneu Dimensione dei pneumatici	Modell Modèle Modello	Teilenummer Référence Riferimento	Kettenglied Maillon de chaîne Anello di catena	Preis inkl. MWST* Prix TTC* Prezzo IVA incl.*
195/55 R 16	DS 3	1664736280	9 mm	CHF 99.-
215/60 R 16	DS 4	1664736580	9 mm	CHF 104.-
215/60 R 17	DS 3 CROSSBACK	1664736680	9 mm	CHF 106.-
215/65 R 16	DS 3 CROSSBACK	1664736680	9 mm	CHF 106.-
215/65 R 17	DS 7 CROSSBACK	1664736780	9 mm	CHF 108.-
225/50 R 17	DS 5	1664736580	9 mm	CHF 104.-
235/55 R 18	DS 7 CROSSBACK	1664736780	9 mm	CHF 108.-

**Bei folgenden Winterkomplettträgern können keine Schneeketten montiert werden.  
Les chaînes à neige ne peuvent pas être montées sur les roues d'hiver suivantes.  
Le catene da neve non possono essere montate sulle seguenti ruote invernali.**

Reifendimension Dimension du pneu Dimensione dei pneumatici	Modell Modèle Modello	Alternative Reifendimension Dimension alternative Dimensione alternativa	Teilenummer Référence Riferimento	Kettenglied Maillon de chaîne Anello di catena	Preis inkl. MWST* Prix TTC* Prezzo IVA incl.*
215/55 R 18	DS3 CROSSBACK	215/65 R16 98H	1623145280	9 mm	CHF 77.-
235/50 R 19	DS7 CROSSBACK	215/65 R17 99H	1623145380	9 mm	CHF 77.-

\* Empfohlener Preis pro 2er-Satz (ohne Promotion) inkl. MWST und exkl. Montage  
 Prix conseillé par lot de 2 chaînes (hors promotion), TTC, hors montage  
 Prezzo consigliato per set di 2 catene da neve (senza promozione) IVA inclusa e montaggio escluso



DS AUTOMOBILES